

KANTAR

Gallup

Gallup om distanceledelse

PR-bus #3 2021

Camilla Kann Fjeldsøe

Camilla.fjeldsoe@kantat.com



Dansk
Magisterforening

Gallup PR-bus #3 om distanceledelse

Feltperiode: Den 18. Januar – 24. Januar 2021

Målgruppe: Repræsentativt udvalgte vælgere landet over på 18 eller derover der er i beskæftigelse

Metode: GallupForum (webinterviews)

Stikprøvestørrelse: 1.004 personer, heraf 532 i beskæftigelse

Stikprøven er vejet på køn, alder, region, uddannelse og partivalg ved FV19

Akkreditering: Enhver offentliggørelse af resultater, der stammer fra denne undersøgelse, skal være anført følgende kildeangivelse:

© Kantar Gallup for Dansk Magisterforening

Gallup PR-bus #3 om distanceledelse

Q1: Hvilken jobfunktion sidder du i?

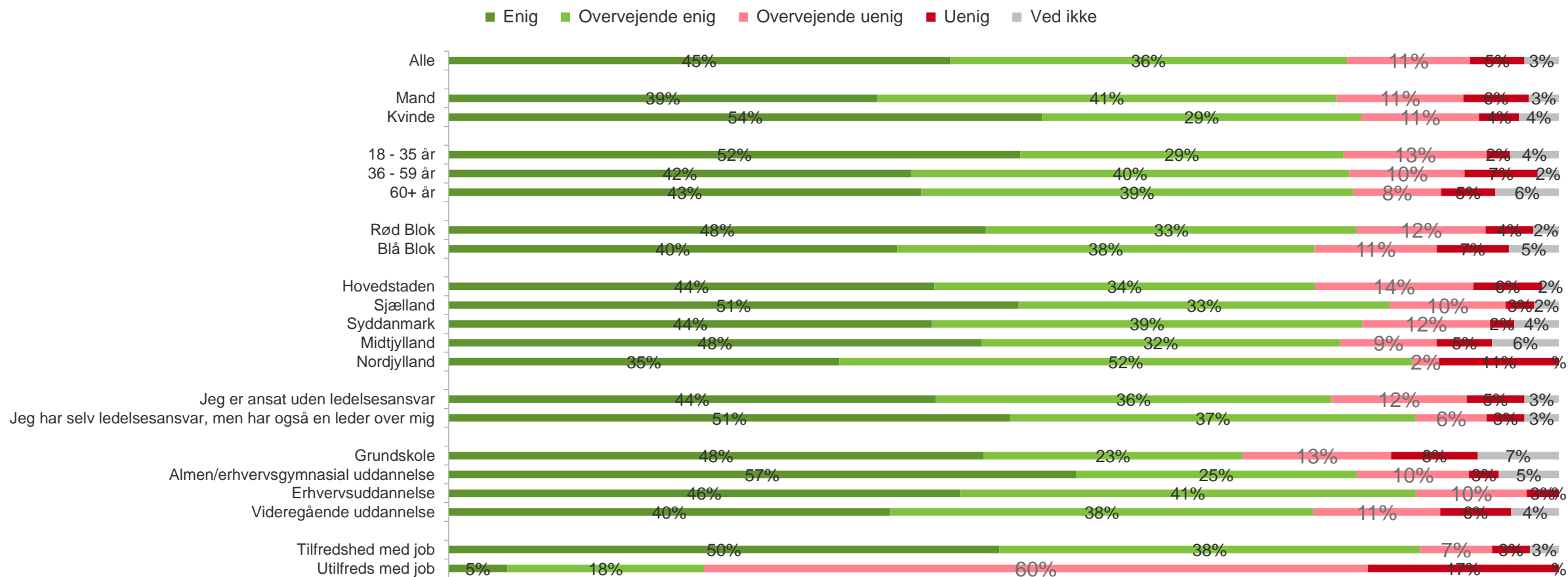


Base, n = 1.004

Gallup PR-bus #3 om distanceledelse

Q2: Hvor enig eller uenig er du i, at din leder har fokus på din trivsel i arbejdet?

Dette spørgsmål er kun stillet til dem som har svaret "Jeg er ansat uden ledelsesansvar" og "Jeg har selv ledelsesansvar, men har også en leder over mig" i Q1



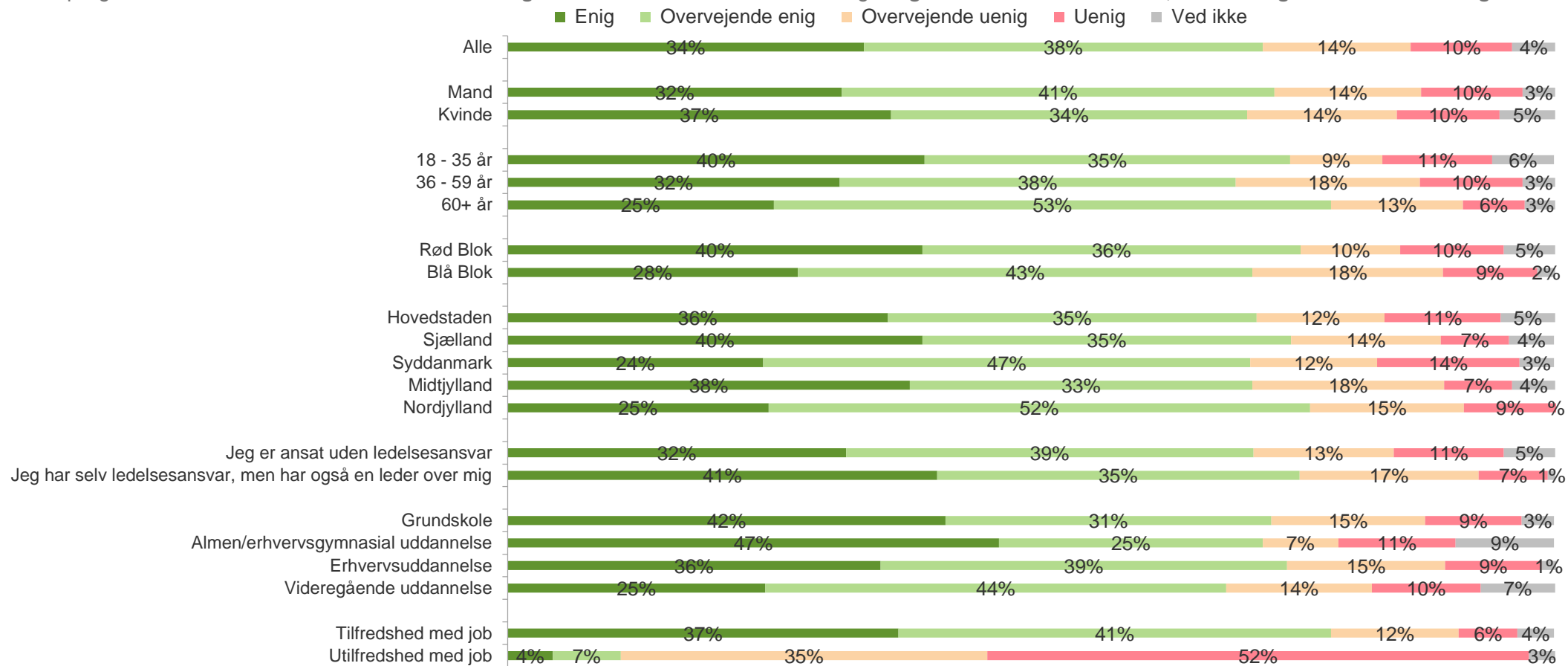
Base, n = 495

Gallup PR-bus #3 om distanceledelse

Q3: Hvor enig er du i nedenstående udsagn?

Jeg oplever, at min leder har de rette kompetencer til at understøtte god trivsel på jobbet

Dette spørgsmål er kun stillet til dem som har svaret ”Jeg er ansat uden ledelsesansvar” og ”Jeg har selv ledelsesansvar, men har også en leder over mig” i Q1

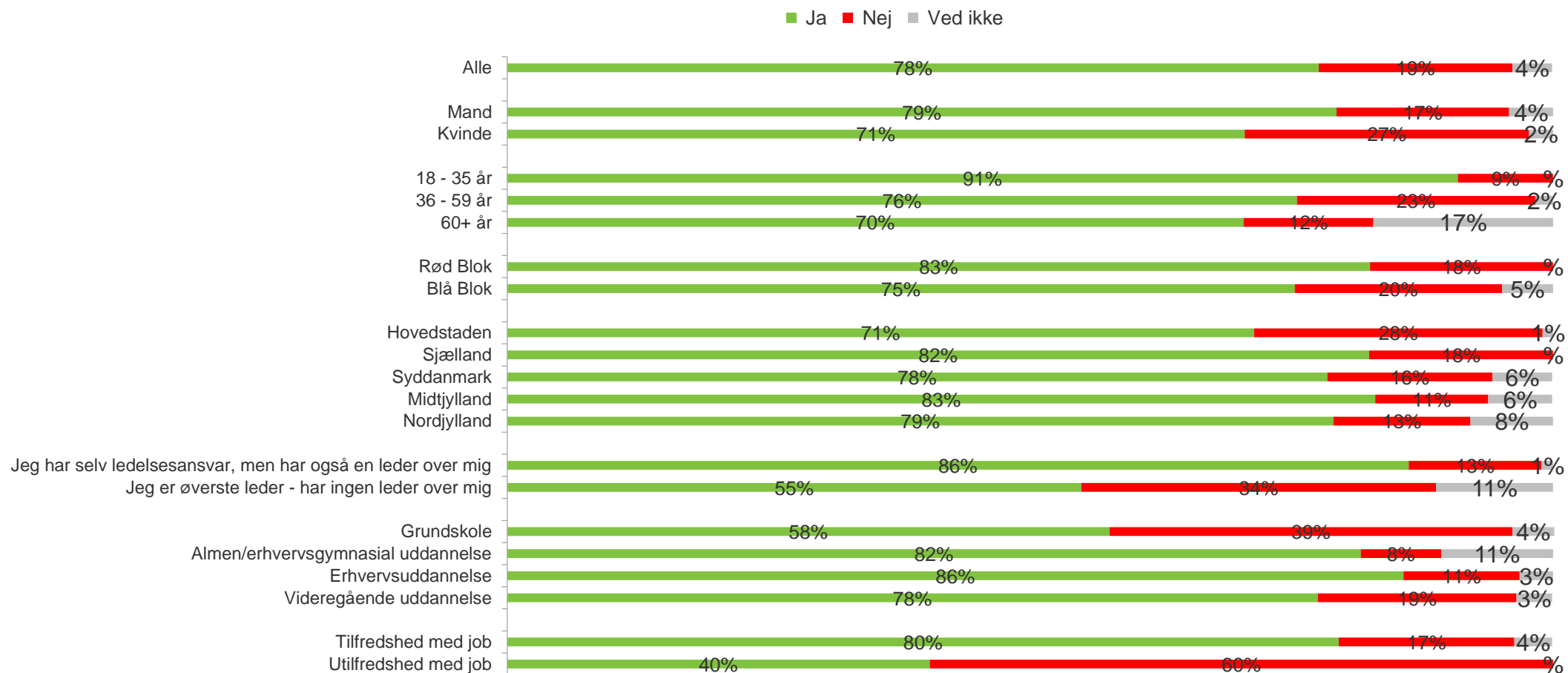


Base, n = 495

Gallup PR-bus #3 om distanceledelse

Q4: Arbejder du aktivt med at sikre dine medarbejders trivsel?

Dette spørgsmål er kun stillet til dem som har svaret ”Jeg har selv ledelsesansvar, men har også en leder over mig” og ”Jeg er øverste leder – har ingen leder over mig” i Q1



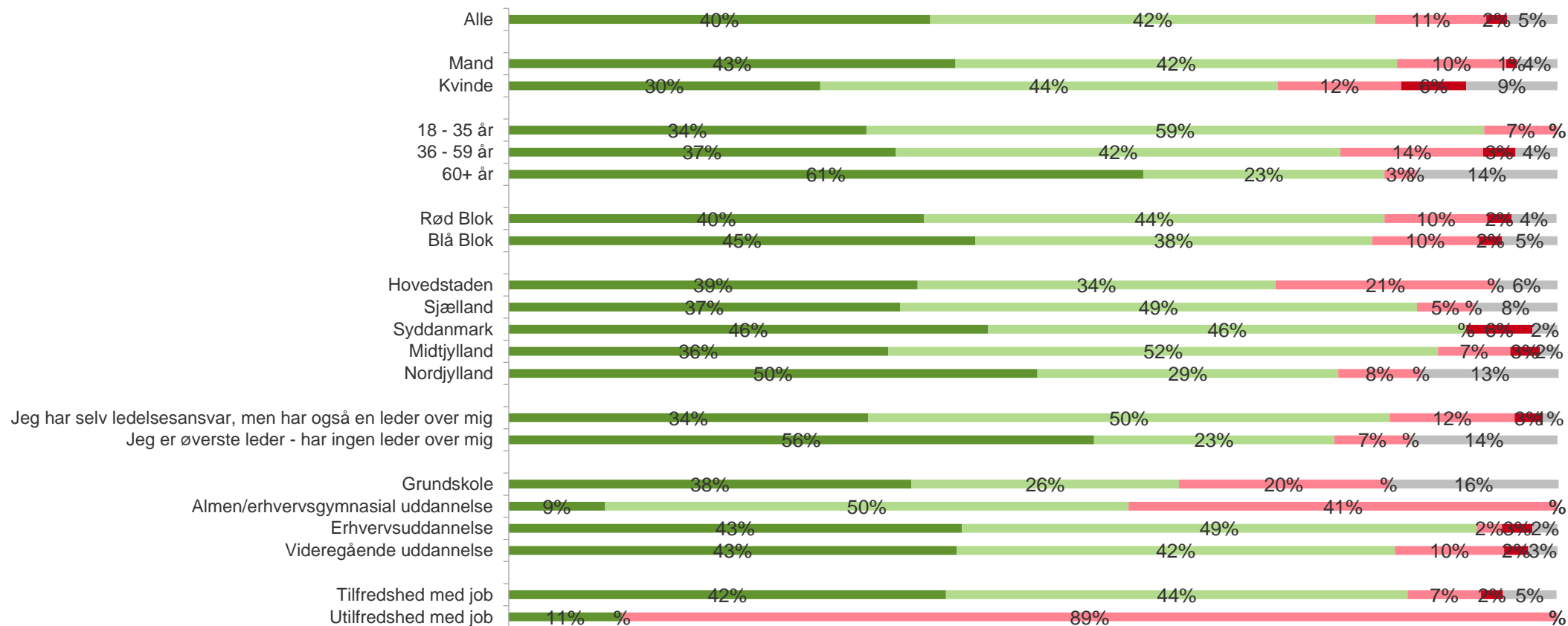
Base, n = 133

Gallup PR-bus #3 om distanceledelse

Q5: Hvor enig eller uenig er du i, at du har de nødvendige kompetencer til, at du som leder kan understøtte god trivsel og et godt psykisk arbejdsmiljø for dine medarbejdere?

Dette spørgsmål er kun stillet til dem som har svaret ”Jeg har selv ledelsesansvar, men har også en leder over mig” og ”Jeg er øverste leder – har ingen leder over mig” i Q1

■ Enig ■ Overvejende enig ■ Overvejende uenig ■ Uenig ■ Ved ikke



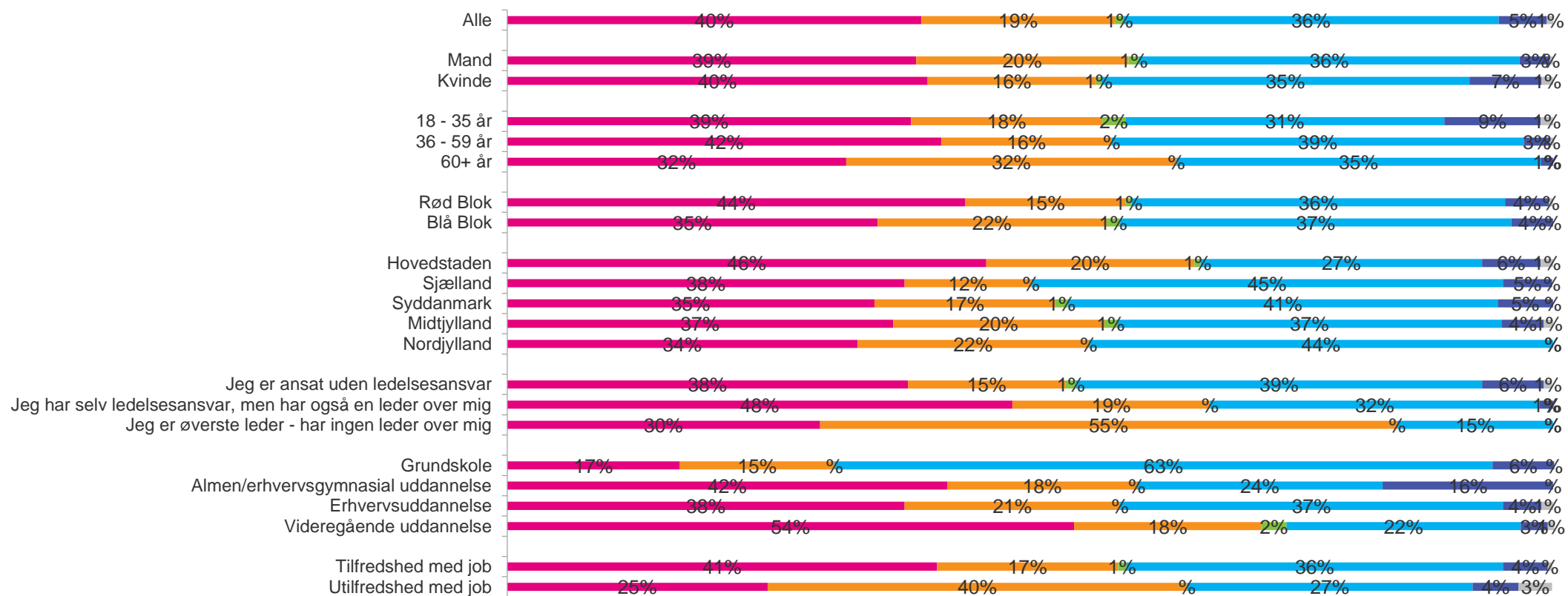
Base, n = 133

Gallup PR-bus #3 om distanceledelse

Q6: Arbejder du mere eller mindre hjemmefra nu i forhold til før coronakrisen?

Dette spørgsmål er kun stillet til dem som har svaret, at de er i **beskæftigelse** i Q1

- Arbejder mere hjemmefra nu
- Arbejder lige så meget/lidt hjemmefra som før krisen
- Arbejder mindre hjemmefra nu
- Har ikke mulighed for at arbejde hjemmefra
- Jeg er hjemsendt pga lockdown (uden at arbejde)
- Ved ikke



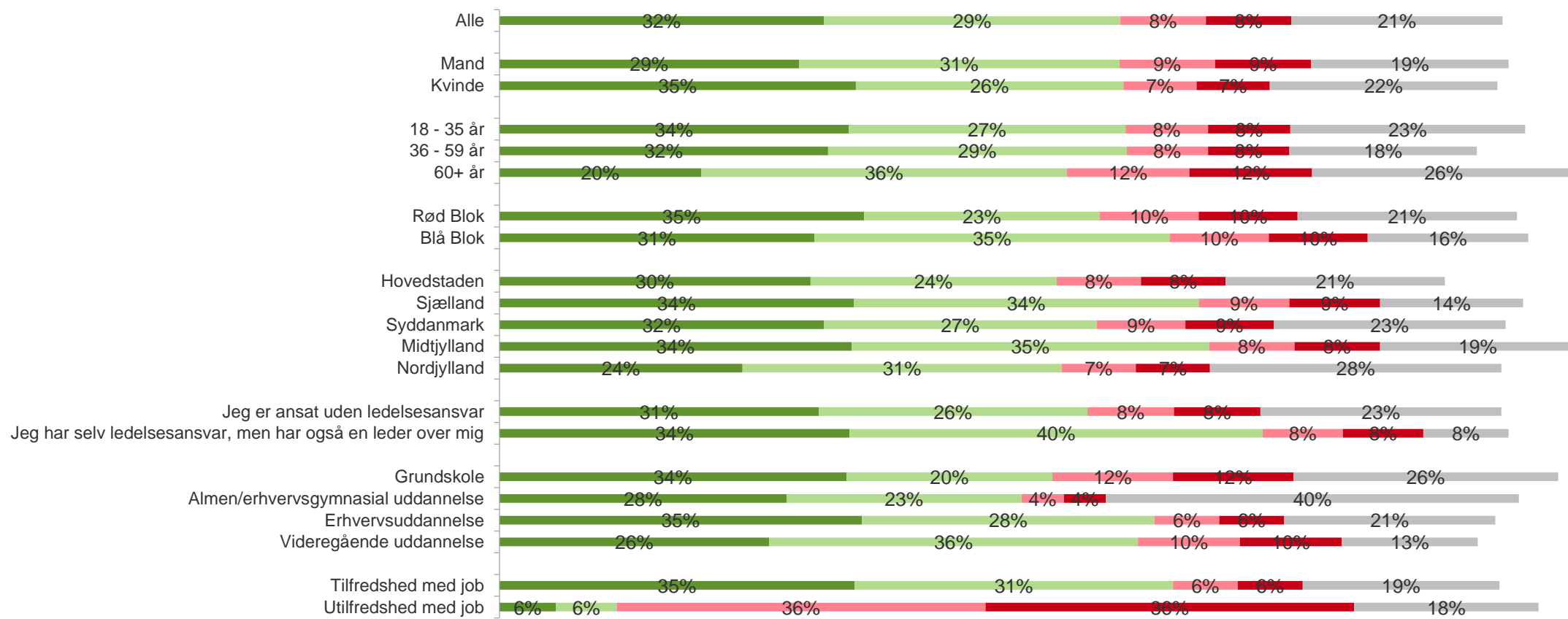
Base, n = 531

Gallup PR-bus #3 om distanceledelse

Q7: Hvor enig eller uenig er du i, at din leder udviser forståelse for, at medarbejderne under gældende coronarestriktioner ikke kan forventes at præstere det samme som normalt?

Dette spørgsmål er kun stillet til dem som har svaret ”Jeg er ansat uden ledelsesansvar” og ”Jeg har selv ledelsesansvar, men har også en leder over mig” i Q1

■ Enig ■ Overvejende enig ■ Overvejende uenig ■ Uenig ■ Ved ikke

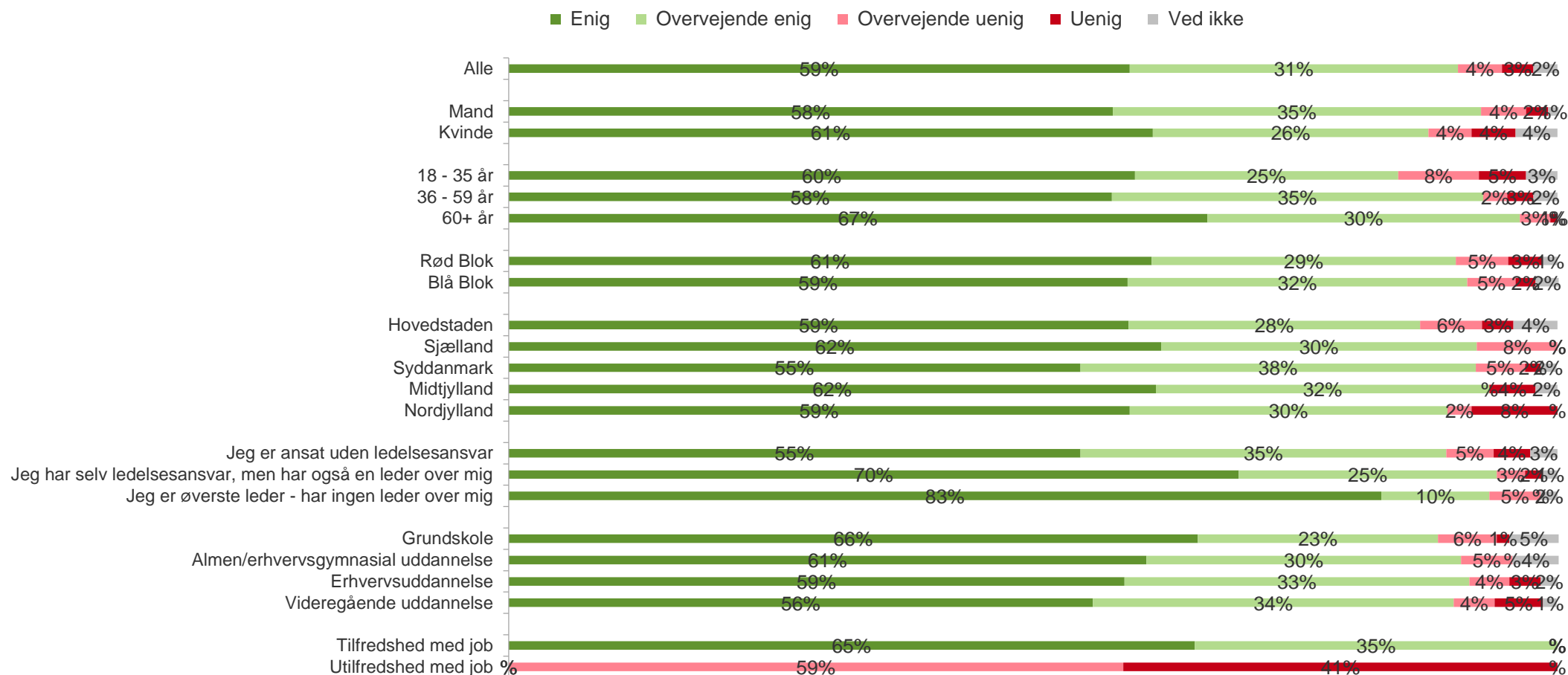


Base, n = 495

Gallup PR-bus #3 om distanceledelse

Q8: Hvor enig eller uenig er du i, at du alt i alt er tilfreds med dit job?

Dette spørgsmål er kun stillet til dem som har svaret, at de er i **beskæftigelse** i Q1



Base, n = 531

Statistisk usikkerhed

De procenttal, der gengives i resultatafsnittet, er behæftet med en vis usikkerhed hidrørende fra, at man i stedet for at spørge alle i populationen kun har spurgt et mindre udvalg af dem.

Usikkerheden kan angives som 95% sikkerhedsgrænse. Det betyder, at det sande procenttal med 95 % sikkerhed ligger indenfor et givent interval.

Dette interval er baseret på basestørrelse.

Følgende slides viser en oversigt over størrelsen på de statistiske usikkerheder, samt basestørrelser.

Statistisk usikkerhed

Stikprøve- størrelse	5% eller 95%	10% eller 90%	15% eller 85%	20% eller 80%	25% eller 75%	30% eller 70%	35% eller 65%	40% eller 60%	45% eller 55%	50%
50	6,0	8,3	9,9	11,1	12,0	12,7	13,2	13,6	13,8	13,9
75	4,9	6,8	8,1	9,1	9,8	10,4	10,8	11,1	11,3	11,3
100	4,3	5,9	7,0	7,8	8,5	8,9	9,3	9,6	9,8	9,8
150	3,5	4,8	5,7	6,4	6,9	7,3	7,6	7,8	8,0	8,0
200	3,0	4,2	4,9	5,5	6,0	6,4	6,6	6,8	6,9	6,9
250	2,7	3,7	4,4	5,0	5,4	5,7	5,9	6,1	6,2	6,2
300	2,5	3,4	4,0	4,5	4,9	5,2	5,4	5,5	5,6	5,7
400	2,1	2,9	3,5	3,9	4,2	4,5	4,7	4,8	4,9	4,9
500	1,9	2,6	3,1	3,5	3,8	4,0	4,2	4,3	4,4	4,4
600	1,7	2,4	2,9	3,2	3,5	3,7	3,8	3,9	4,0	4,0
700	1,6	2,2	2,7	3,0	3,2	3,4	3,5	3,6	3,7	3,7
800	1,5	2,1	2,5	2,8	3,0	3,2	3,3	3,4	3,5	3,5
900	1,4	2,0	2,3	2,6	2,8	3,0	3,1	3,2	3,3	3,3
1.000	1,4	1,9	2,2	2,5	2,8	3,0	3,0	3,0	3,1	3,1
1.200	1,2	1,7	2,0	2,3	2,5	2,6	2,7	2,8	2,8	2,8
2.000	1,0	1,3	1,6	1,8	1,9	2,0	2,1	2,1	2,2	2,2
2.500	0,9	1,2	1,4	1,6	1,7	1,8	1,9	1,9	2,0	2,0
7.000	0,7	0,8	0,9	1,0	1,1	1,1	1,2	1,2	1,2	1,2

Basestørrelser

ANTAL INTERVIEW

